

# ΒΑΣΙΚΕΣ ΟΔΗΓΙΕΣ ΣΕ ΠΕΡΙΠΤΩΣΗ ΣΕΙΣΜΟΥ



# ΑΓΑΠΗΤΟΙ ΜΑΘΗΤΕΣ!

- ▶ ΤΟ ΣΧΟΛΕΙΟ ΜΑΣ, ΕΙΝΑΙ ΣΗΜΑΝΤΙΚΟ ΝΑ ΜΠΟΡΕΙ ΝΑ ΑΝΤΙΔΡΑ ΣΕ ΕΚΤΑΚΤΑ ΠΕΡΙΣΤΑΤΙΚΑ, ΟΠΩΣ ΕΝΑΣ ΣΕΙΣΜΟΣ, ΜΙΑ ΠΥΡΚΑΓΙΑ, ΕΝΑ ΕΧΘΡΙΚΟ ΠΕΡΙΣΤΑΤΙΚΟ.
  - ▶ ΕΤΣΙ, ΠΡΕΠΕΙ ΝΑ ΕΙΜΑΣΤΕ ΚΑΛΑ ΕΝΗΜΕΡΩΜΕΝΟΙ  
ΚΑΙ ΠΑΝΤΑ ΕΤΟΙΜΟΙ  
ΓΙΑ ΝΑ ΕΧΟΥΜΕ ΤΙΣ ΛΙΓΟΤΕΡΕΣ  
ΑΡΝΗΤΙΚΕΣ ΣΥΝΕΠΕΙΕΣ!

# ΝΑ ΘΥΜΟΜΑΣΤΕ ΟΤΙ:

- ➔ ΤΟ ΚΑΛΥΤΕΡΟ ΜΕΤΡΟ ΠΡΟΣΤΑΣΙΑΣ ΣΕ ΠΕΡΙΠΤΩΣΗ ΣΕΙΣΜΟΥ, ΕΪΝΑΙ Η ΨΥΧΡΑΙΜΙΑ ΠΟΥ ΘΑ ΚΡΑΤΗΣΟΥΜΕ ΚΑΤΆ ΤΗΝ ΔΙΑΡΚΕΙΑ ΤΟΥ ΚΑΙ ΑΜΕΣΩΣ ΜΕΤΑ.
- ➔ ΜΗΝ ΕΠΗΡΕΑΣΤΕΙΤΕ ΑΠΌ ΤΥΧΟΝ ΠΑΝΙΚΟ ΤΟΥ ΔΙΠΛΑΝΟΥ ΣΑΣ
- ➔ ΜΕΙΝΕΤΕ ΗΡΕΜΟΙ,
- ➔ Ο ΠΑΝΙΚΟΣ ΔΗΜΙΟΥΡΓΕΙ ΘΥΜΑΤΑ



# ΕΑΝ ΤΗΝ ΣΤΙΓΜΗ ΤΟΥ ΣΕΙΣΜΟΥ ΒΡΙΣΚΕΣΤΕ ΣΤΗΝ ΤΑΞΗ:

- ΣΕ ΠΕΡΙΠΤΩΣΗ ΑΣΚΗΣΗΣ, ΘΑ ΚΤΥΠΗΣΕΙ ΤΟ ΚΟΥΔΟΥΝΙ ΠΑΡΑΤΕΤΑΜΕΝΑ ΚΑΙ ΕΠΑΝΕΛΗΜΜΕΝΑ. ΑΥΤΟ ΘΑ ΣΗΜΑΙΝΕΙ ΤΗΝ ΑΡΧΗ ΤΟΥ "ΣΕΙΣΜΟΥ".
- ΜΕΙΝΕΤΕ ΨΥΧΡΑΙΜΟΙ
- ΜΠΕΙΤΕ ΓΡΗΓΟΡΑ ΚΑΤΩ ΑΠΟ ΤΟ ΘΡΑΝΙΟ ΣΑΣ ΚΑΙ
- ΚΑΛΥΨΤΕ ΤΟ ΚΕΦΑΛΙ ΣΑΣ ΚΑΙ ΤΗΝ ΣΠΟΝΔΥΛΙΚΗ ΣΑΣ ΣΤΗΛΗ
- ΚΡΑΤΑΤΕ ΣΤΑΘΕΡΑ ΤΟ ΈΝΑ ΠΟΔΙ ΤΟΥ ΘΡΑΝΙΟΥ ΣΑΣ ΜΕ ΤΟ ΧΕΡΙ, ΕΧΟΝΤΑΣ ΤΟ ΑΛΛΟ ΣΤΟΝ ΑΥΧΕΝΑ ΣΑΣ.



# ΕΦΑΡΜΟΖΩ ΤΟ:

➔ ΣΚΥΒΩ

➔ ΚΑΛΥΠΤΟΜΑΙ

➔ ΚΡΑΤΙΕΜΑΙ

Σε περίπτωση σεισμού...

Μένω στο χώρο που βρίσκομαι

Σκύβω



Καλύπτομαι



Κρατιέμαι





ΜΕΙΝΕΤΕ Σ' ΑΥΤΗ ΤΗΝ ΘΕΣΗ ΜΕΧΡΙ ΝΑ ΤΕΛΕΙΩΣΕΙ Ο ΣΕΙΣΜΟΣ.

➔ ΓΙΑ ΤΗ ΛΗΞΗ ΤΟΥ ΣΕΙΣΜΟΥ ΚΑΙ ΓΙΑ ΤΗΝ ΑΠΟΧΩΡΗΣΗ ΑΠΟ ΤΗΝ ΑΙΘΟΥΣΑ, ΓΙΝΕΤΑΙ ΣΥΝΤΟΜΗ ΔΙΑΚΕΚΟΜΜΕΝΗ ΗΧΗΣΗ ΤΟΥ ΚΟΥΔΟΥΝΙΟΥ. Σε περίπτωση πραγματικού σεισμού, μόλις τελειώσει η δόνηση, γίνεται άμεση εκκένωση.

➔ ΑΚΟΥΣΤΕ ΠΡΟΣΕΚΤΙΚΑ ΚΑΙ ΥΠΑΚΟΥΣΤΕ ΣΤΙΣ ΟΔΗΓΙΕΣ ΤΟΥ ΚΑΘΗΓΗΤΗ ΣΑΣ.



# ΜΕΤΑ ΤΟΝ ΣΕΙΣΜΟ

ΕΦΑΡΜΟΖΟΥΜΕ ΤΟ ΣΧΕΔΙΟ ΕΚΚΕΝΩΣΗΣ ΑΝΑΛΟΓΑ ΜΕ ΤΟΝ ΧΩΡΟ ΠΟΥ ΒΡΙΣΚΟΜΑΣΤΕ, **ΑΦΟΥ ΜΕΤΑΚΙΝΗΣΟΥΜΕ ΤΙΣ ΤΣΑΝΤΕΣ ΜΑΣ ΠΑΝΩ ΣΤΑ ΘΡΑΝΙΑ**, ΓΙΑ ΝΑ ΜΗΝ ΣΚΟΝΤΑΨΕΙ ΚΑΠΟΙΟΣ ΠΡΟΧΩΡΩΝΤΑΣ ΠΡΟΣ ΤΗΝ ΕΞΟΔΟ. ΜΑΖΙ ΜΑΣ ΠΑΙΡΝΟΥΜΕ **ΜΟΝΟ ΤΟ ΚΙΝΗΤΟ ΜΑΣ ΚΑΙ ΡΟΥΧΑ ΚΑΤΑΛΛΗΛΑ** ΓΙΑ ΤΗΝ ΕΠΟΧΗ (ΣΑΚΑΚΙ ΚΛΠ)

➔ **ΔΕΝ ΤΡΕΧΟΥΜΕ ΚΑΤΑ ΤΗΝ ΕΞΟΔΟ ΜΑΣ ΑΠΟ ΤΙΣ ΤΑΞΕΙΣ, ΟΥΤΕ ΑΝΤΙΘΕΤΑ ΜΕ ΤΟ ΠΛΗΘΟΣ.**

➔ Ο ΕΚΠΑΙΔΕΥΤΙΚΟΣ ΚΑΙ Ο ΠΡΟΕΔΡΟΣ ΤΗΣ ΤΑΞΗΣ, ΦΕΥΓΟΥΝ ΤΕΛΕΥΤΑΙΟΙ ΑΠΟ ΤΗΝ ΑΙΘΟΥΣΑ, ΕΛΕΓΧΩΝΤΑΣ ΟΤΙ ΕΧΟΥΝ ΒΓΕΙ ΟΛΟΙ ΟΙ ΜΑΘΗΤΕΣ ΚΑΙ ΚΛΕΙΔΩΝΟΥΝ.



➤ ΒΓΑΙΝΕΤΕ ΑΠΟ ΤΗΝ ΑΙΘΟΥΣΑ,  
ΜΕ ΤΗΝ ΣΕΙΡΑ ΠΟΥ ΘΑ ΥΠΟΔΕΙΧΘΕΙ ΑΠΟ  
ΤΟΝ ΚΑΘΗΓΗΤΗ/ΤΡΙΑ, – ΧΩΡΙΣ ΣΥΝΩΣΤΙΣΜΟ  
ΣΤΗΝ ΠΟΡΤΑ ΕΞΟΔΟΥ.

➤ ΜΠΟΡΕΙΤΕ ΝΑ ΚΑΛΥΨΕΤΕ  
ΤΟ ΚΕΦΑΛΙ ΣΑΣ ΜΕ ΈΝΑ ΒΙΒΛΙΟ  
Η ΜΕ ΤΑ ΧΕΡΙΑ ΣΑΣ  
ΕΑΝ ΧΡΕΙΑΖΕΤΑΙ.

Προετοιμάσου από τώρα  
για το Σεισμό



# **ΕΑΝ ΒΡΙΣΚΟΜΑΣΤΕ ΣΕ ΕΞΩΤΕΡΙΚΟ ΧΩΡΟ**

- ➔ ΠΑΡΑΜΕΝΟΥΜΕ ΕΞΩ**
- ➔ ΑΠΟΜΑΚΡΥΝΟΜΑΣΤΕ ΑΠΌ  
ΤΟΥΣ ΕΞΩΤΕΡΙΚΟΥΣ ΤΟΙΧΟΥΣ  
ΤΟΥ ΚΤΙΡΙΟΥ, ΣΤΕΓΑΣΤΡΑ,  
ΜΠΑΛΚΟΝΙΑ,  
ΗΛΕΚΤΡΟΦΟΡΑ ΚΑΛΩΔΙΑ.**



# ΕΑΝ ΒΡΙΣΚΕΣΤΕ ΣΤΟ ΚΛΕΙΣΤΟ ΓΗΠΕΔΟ

ΠΑΡΑΜΕΙΝΕΤΕ Σ' ΑΥΤΟ, ΑΛΛΑ ΑΠΟΜΑΚΡΥΝΘΕΙΤΕ  
ΓΡΗΓΟΡΑ ΑΠΟ ΤΟΥΣ ΕΞΩΤΕΡΙΚΟΥΣ ΤΟΙΧΟΥΣ,  
ΚΑΛΥΨΕΤΕ ΤΟ ΚΕΦΑΛΙ ΜΕ ΤΑ ΧΕΡΙΑ ΣΑΣ ΚΑΙ  
ΣΥΣΠΕΙΡΩΣΤΕ ΤΟ ΣΩΜΑ.

ΜΕ ΤΗΝ ΗΧΗΣΗ ΤΗΣ ΛΗΞΗΣ, ΑΠΟΧΩΡΕΙΤΕ ΜΕ ΤΑΞΗ  
ΠΡΟΣ ΤΟΝ ΑΝΟΙΚΤΟ ΧΩΡΟ ΜΠΡΟΣΤΑ ΑΠΟ ΤΑ ΓΗΠΕΔΑ  
MINI FOOTBALL

# ΕΑΝ ΒΡΙΣΚΕΣΤΕ ΣΕ ΔΙΑΔΡΟΜΟ ΤΟΥ ΣΧΟΛΕΙΟΥ

- ▶ ΠΑΡΑΜΕΙΝΕΤΕ ΕΚΕΙ,
- ▶ ΑΠΟΜΑΚΡΥΝΕΣΤΕ ΑΠΟ ΤΑ ΠΑΡΑΘΥΡΑ,
- ▶ ΣΚΥΒΕΤΕ ΟΣΟ ΤΟ ΔΥΝΑΤΟΝ ΠΕΡΙΣΣΟΤΕΡΟ
- ▶ ΛΥΓΙΖΕΤΕ ΤΑ ΠΟΔΙΑ ΚΑΙ ΚΑΘΕΣΤΕ ΣΤΙΣ ΦΤΕΡΝΕΣ ΣΑΣ, ΚΑΛΥΠΤΕΤΕ ΜΕ ΤΑ ΧΕΡΙΑ ΣΑΣ ΤΟ ΚΕΦΑΛΙ ΚΑΙ ΤΟΝ ΑΥΧΕΝΑ ΣΑΣ.
- ▶ ΤΟ ΙΔΙΟ ΙΣΧΥΕΙ ΕΑΝ ΒΡΙΣΚΕΣΤΕ ΣΤΙΣ ΣΚΑΛΕΣ ΤΟΥ ΣΧΟΛΕΙΟΥ. ΜΕ ΤΟ ΤΕΛΟΣ ΤΟΥ ΣΕΙΣΜΟΥ ΜΕΤΑΚΙΝΟΥΜΑΣΤΕ ΜΕ ΤΑΞΗ ΠΡΟΣ ΤΗΝ ΕΞΟΔΟ – ΔΕΝ ΤΡΕΧΟΥΜΕ!!!



# ΑΓΓΕΛΙΑΦΟΡΟΙ ΜΑΘΗΤΕΣ

- ▶ 1. ΓΙΩΡΓΟΣ ΙΩΑΝΝΟΥ ΚΙΤΣΙΟΣ Γ31, Πρόεδρος Κ.Μ.Σ.
- ▶ 2. ΙΩΑΝΝΗΣ ΜΙΧΑΗΛΙΔΗΣ Γ36α Αντιπρόεδρος Κ.Μ.Σ.
- ▶ ΑΓΓΕΛΙΑΦΟΡΟΙ ΑΝΑΛΑΜΒΑΝΟΥΝ ΚΑΙ ΟΛΟΙ ΟΙ ΠΡΟΕΔΡΟΙ ΚΑΘΕ ΤΜΗΜΑΤΟΣ
- ▶ ΜΕΤΑΦΕΡΟΥΝ ΜΥΝΗΜΑΤΑ ΑΠΟ ΚΑΙ ΠΡΟΣ:  
ΤΟ ΕΠΙΤΕΛΕΙΟ,  
ΤΙΣ ΟΜΑΔΕΣ ΔΡΑΣΗΣ,  
ΤΑ ΤΜΗΜΑΤΑ  
ΚΑΙ ΤΟΝ ΧΩΡΟ ΣΥΓΚΕΝΤΡΩΣΗΣ



- **ΣΤΗΝ ΠΕΡΙΠΤΩΣΗ ΠΟΥ ΥΠΑΡΧΟΥΝ ΤΡΑΥΜΑΤΙΣΜΕΝΑ ΑΤΟΜΑ ΠΟΥ ΔΕΝ ΜΠΟΡΟΥΝ ΝΑ ΜΕΤΑΚΙΝΗΘΟΥΝ, ΓΙΑΤΙ ΕΙΝΑΙ ΕΓΚΛΩΒΙΣΜΕΝΑ Η ΓΙΑΤΙ ΕΙΝΑΙ ΒΑΡΙΑ ΤΡΑΥΜΑΤΙΣΜΕΝΑ, ΜΟΛΙΣ ΦΤΑΣΕΤΕ ΣΤΟΝ ΧΩΡΟ ΣΥΓΚΕΝΤΡΩΣΗΣ, ΕΝΗΜΕΡΩΣΤΕ ΤΟΥΣ ΥΠΕΥΘΥΝΟΥΣ ΣΤΟ ΕΠΙΤΕΛΕΙΟ, ΕΤΣΙ ΩΣΤΕ ΝΑ ΣΤΑΛΕΙ ΑΜΕΣΑ ΒΟΗΘΕΙΑ ΑΠΟ ΤΙΣ ΟΜΑΔΕΣ ΕΚΚΕΝΩΣΗΣ ΚΑΙ ΠΡΩΤΩΝ ΒΟΗΘΕΙΩΝ.**
- ΕΑΝ ΕΧΕΤΕ ΕΓΚΛΩΒΙΣΤΕΙ ΚΑΠΟΥ ΚΑΙ ΔΕΝ ΜΠΟΡΕΙΤΕ ΝΑ ΔΙΑΦΥΓΕΤΕ, ΠΡΟΣΠΑΘΉΣΤΕ ΜΕ ΚΑΘΕ ΤΡΌΠΟ ΝΑ ΔΩΣΕΤΕ ΣΗΜΕΙΑ ΖΩΗΣ, ΩΣΤΕ ΤΑ ΣΩΣΤΙΚΑ ΣΥΝΕΡΓΕΙΑ ΝΑ ΣΑΣ ΕΝΤΟΠΙΣΟΥΝ.
- **ΧΡΗΣΙΜΟΠΟΙΕΙΣΤΕ ΤΟ ΚΙΝΗΤΟ ΣΑΣ ΤΗΛΕΦΩΝΟ ΜΟΝΟ ΣΕ ΕΞΑΙΡΕΤΙΚΕΣ ΠΕΡΙΠΤΩΣΕΙΣ, ΛΟΓΩ ΠΙΘΑΝΗΣ ΥΠΕΡΦΟΡΤΩΣΗΣ ΤΩΝ ΤΗΛΕΦΩΝΙΚΩΝ ΔΙΚΤΥΩΝ**
- ΜΗΝ ΚΥΚΛΟΦΟΡΕΙΤΕ ΑΣΚΟΠΑ, ΑΠΑΓΟΡΕΥΕΤΑΙ Η ΕΠΙΣΤΡΟΦΗ ΣΤΑ ΚΤΙΡΙΑ ΚΑΙ ΣΥΝΕΡΓΑΣΤΕΙΤΕ ΓΙΑ ΝΑ ΕΡΓΑΣΤΟΥΝ ΑΝΕΜΠΟΔΙΣΤΑ ΟΙ ΟΜΑΔΕΣ ΕΚΤΑΚΤΗΣ ΑΝΑΓΚΗΣ ΚΑΙ ΔΙΑΣΩΣΗΣ.


**ΣΕ ΠΕΡΙΠΤΩΣΗ ΠΥΡΚΑΓΙΑΣ,  
ΧΡΗΣΙΜΟΠΟΙΕΙΤΑΙ  
Ο ΚΟΝΤΙΝΟΤΕΡΟΣ ΠΥΡΟΣΒΕΣΤΗΡΑΣ.  
ΕΑΝ ΔΕΝ ΥΠΑΡΧΕΙ ΑΠΟΤΕΛΕΣΜΑ,  
ΤΟΤΕ ΚΛΕΙΝΟΥΜΕ ΠΟΡΤΕΣ ΚΑΙ ΠΑΡΑΘΥΡΑ  
ΚΑΙ ΕΓΚΑΤΑΛΕΙΠΟΥΜΕ ΤΟΝ ΧΩΡΟ,  
ΠΡΟΧΩΡΩΝΤΑΣ ΠΡΟΣ ΤΟΝ  
ΠΡΟΒΛΕΠΟΜΕΝΟ  
ΧΩΡΟ ΣΥΓΚΕΝΤΡΩΣΗΣ**

**(Μπροστά από τα γήπεδα  
Mini Football)**



**ΣΕ ΠΕΡΙΠΤΩΣΗ ΜΕΜΟΝΩΜΕΝΟΥ  
ΕΧΘΡΙΚΟΥ ΕΠΕΙΣΟΔΙΟΥ,**

- ▶ **ΕΑΝ ΔΕΝ ΥΠΑΡΧΕΙ ΠΡΟΕΙΔΟΠΟΙΗΣΗ,  
ΔΕΝ ΜΕΤΑΚΙΝΟΥΜΑΣΤΕ,  
ΚΑΛΥΠΤΟΜΑΣΤΕ ΜΑΚΡΥΑ ΑΠΟ  
ΠΑΡΑΘΥΡΑ ΚΑΙ ΤΖΑΜΙΑ,**
- ▶ **ΟΣΟΙ ΒΡΙΣΚΕΣΤΕ ΣΤΗΝ ΑΥΛΗ ΤΟΥ  
ΣΧΟΛΕΙΟΥ,  
ΚΑΛΥΦΘΕΙΤΕ ΠΡΟΧΕΙΡΑ ΔΙΠΛΑ ΑΠΟ  
ΤΟΙΧΟΥΣ  
ΚΑΛΥΠΤΟΝΤΑΣ ΤΟ ΚΕΦΑΛΙ ΣΑΣ.**
- ▶ **ΟΤΑΝ ΠΕΡΑΣΕΙ Ο ΚΙΝΔΥΝΟΣ,  
ΠΡΟΧΩΡΟΥΜΕ ΠΡΟΣ  
ΤΟΝ ΚΟΝΤΙΝΟΤΕΡΟ ΚΕΝΤΡΙΚΟ  
ΔΙΑΔΡΟΜΟ ΤΟΥ ΣΧΟΛΕΙΟΥ  
ΚΑΙ ΠΑΡΑΜΕΝΟΥΜΕ ΕΚΕΙ ΜΕΧΡΙ ΝΑ  
ΔΟΘΕΙ ΕΝΤΟΛΗ ΕΚΚΕΝΩΣΗΣ**





# ΟΤΑΝ ΦΤΑΣΟΥΜΕ ΣΤΟΝ ΧΩΡΟ ΤΩΝ MINI FOOTBALL

Όλοι οι μαθητές της **A τάξης**, θα μαζευτούν **Δυτικά από τα γήπεδα των Mini Football**

Όλοι οι μαθητές της **Γ τάξης**, θα μαζευτούν **Κεντρικά, μπροστά από τα γήπεδα Mini Football**

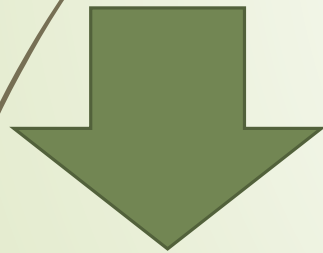
Όλοι οι μαθητές της **B τάξης**, θα μαζευτούν **Ανατολικά από τα γήπεδα των Mini Football, ξεκινώντας από το Θέατρο.**

- **ΕΚΕΙ ΟΙ ΚΑΘΗΓΗΤΕΣ ΘΑ ΠΑΡΟΥΝ ΠΑΡΟΥΣΙΕΣ**

# ΧΩΡΟΣ ΣΥΓΚΕΝΤΡΩΣΗΣ ΣΕ ΠΕΡΙΠΤΩΣΗ ΕΚΤΑΚΤΟΥ ΠΕΡΙΣΤΑΤΙΚΟΥ


**ΔΥΤΙΚΗ  
ΠΤΕΡΥΓΑ**

ΑΠΟ ΤΟ ΚΛΕΙΣΤΟ  
ΓΗΠΕΔΟ, ΠΡΟΣ ΤΟ  
ΕΞ. ΚΥΛΙΚΕΙΟ




**ΚΕΝΤΡΙΚΗ  
ΠΤΕΡΥΓΑ**

ΑΠΟ ΤΟ ΚΕΝΤΡΙΚΟ  
ΚΤΗΡΙΟ, ΤΟ ΑΤΡΙΟ  
ΚΑΙ ΤΑ ΠΡΟΠΥΛΑΙΑ



**ΑΝΑΤΟΛΙΚΗ  
ΠΤΕΡΥΓΑ**

ΑΠΟ ΤΟ ΕΚΚΛΗΣΑΚΙ  
ΠΡΟΣ ΤΟ ΘΕΑΤΡΟ



ΤΜΗΜΑΤΑ **A** ΤΑΞΗΣ – ΤΜΗΜΑΤΑ **Γ** ΤΑΞΗΣ – ΤΜΗΜΑΤΑ **B** ΤΑΞΗΣ

**ΓΗΠΕΔΑ MINI FOOTBALL**

## ➔ ΣΤΟΝ ΧΩΡΟ ΣΥΓΚΕΝΤΡΩΣΗΣ:

- ➔ ΑΠΟ ΚΑΘΕ ΤΜΗΜΑ, Ο ΠΡΩΤΟΣ ΜΑΘΗΤΗΣ /ΤΡΙΑ ΠΟΥ ΦΤΑΝΕΙ ΣΤΟΝ ΧΩΡΟ, ΘΑ ΠΑΡΕΙ ΤΗΝ ΠΙΝΑΚΙΔΑ ΠΟΥ ΑΝΑΓΡΑΦΕΤΑΙ ΤΟ ΤΜΗΜΑ ΤΟΥ,
  - ➔ ( ΘΑ ΤΑ ΜΕΤΑΦΕΡΟΥΝ ΕΚΕΙ ΕΚΠΑΙΔΕΥΤΙΚΟΙ ΑΠΟ ΤΗΝ ΕΠΙΤΡΟΠΗ ΠΟΛΙΤΙΚΗΣ ΑΜΥΝΑΣ ) **ΚΑΙ ΘΑ ΤΗΝ ΣΗΚΩΣΕΙ ΨΗΛΑ, ΓΙΑ ΝΑ ΤΗΝ ΔΟΥΝ ΟΙ ΣΥΜΜΑΘΗΤΕΣ ΤΟΥ/ΤΗΣ ΚΑΙ ΝΑ ΣΥΓΚΕΝΤΡΩΘΟΥΝ ΕΚΕΙ.**
  - ➔ Ο ΔΙΔΑΣΚΩΝ ΚΑΘΗΓΗΤΗΣ ΠΑΙΡΝΕΙ ΤΟ ΑΠΟΥΣΙΟΛΟΓΙΟ ΤΟΥ ΤΜΗΜΑΤΟΣ ΤΟΥ ΑΠΟ ΤΟΥΣ ΥΠΕΥΘΥΝΟΥΣ ΒΟΗΘΟΥΣ:
  - ➔ **Β. Δ. ΚΟΥΤΣΙΔΗ ΧΑΡΑΛΑΜΠΟ - Α ΤΑΞΗΣ**  
**Β. Δ. Χ'ΠΕΤΡΟΥ ΜΑΡΙΑ – Γ ΤΑΞΗ**  
**Β. Δ. ΜΟΥΣΚΑΛΗ ΠΑΝΙΚΟ – Β ΤΑΞΗ**
- ΣΗΜΕΙΩΝΕΙ ΜΕ Α ΤΟΝ ΑΠΟΝΤΑ ΜΑΘΗΤΗ ΚΑΙ ΜΕ Χ ΤΟΝ ΕΛΛΕΙΠΟΝΤΑ ΕΚΕΙΝΗ ΤΗ ΣΤΙΓΜΗ ΜΑΘΗΤΗ/ΤΡΙΑ,**  
ΠΑΡΑΔΙΔΕΙ ΤΟ ΠΑΡΟΥΣΙΟΛΟΓΙΟ ΣΤΟΥΣ ΠΙΟ ΠΑΝΩ ΒΟΗΘΟΥΣ ΚΑΙ ΑΥΤΟΙ ΜΕ ΤΗ ΣΕΙΡΑ ΤΟΥΣ ΕΝΗΜΕΡΩΝΟΥΝ ΤΟ ΕΠΙΤΕΛΕΙΟ.  
ΕΝΕΡΓΟΠΟΙΟΥΝΤΑΙ ΟΙ ΟΜΑΔΕΣ ΠΡΩΤΩΝ ΒΟΗΘΕΙΩΝ ΚΑΙ ΤΡΑΥΜΑΤΙΟΦΟΡΕΩΝ

# ΠΙΝΑΚΙΔΕΣ ΧΩΡΟΥ ΣΥΓΚΕΝΤΡΩΣΗΣ

(Οι μαθήτριες, ΣΗΚΩΝΟΥΝ ΨΗΛΑ ΤΗΝ ΑΝΤΙΣΤΟΙΧΗ ΠΙΝΑΚΙΔΑ ΓΙΑ ΝΑ ΜΑΖΕΥΤΟΥΝ ΕΚΕΙ ΟΛΑ ΤΑ ΤΜΗΜΑΤΑ ΤΩΝ Α, Β, Γ ΤΑΞΕΩΝ )

- ➔ ΠΙΝΑΚΙΔΑ Α ΤΑΞΗΣ: ΠΑΝΑΓΙΩΤΟΥ ΚΥΡΙΑΚΗ Α12  
– ΑΝΤΙΚΑΤΑΣΤΑΤΡΙΑ: ΠΗΓΑΣΙΟΥ ΓΕΩΡΓΙΑΝΑ Α12
- ➔ ΠΙΝΑΚΙΔΑ Β ΤΑΞΗΣ: ΔΑΜΟΤΣΙΔΟΥ ΜΑΡΘΑ Β2  
ΑΝΤΙΚΑΤΑΣΤΑΤΡΙΑ: ΜΕΝΤΖΗ ΜΑΡΙΑ Β2
- ➔ ΠΙΝΑΚΙΔΑ Γ ΤΑΞΗΣ: ΚΥΡΙΑΚΟΥ ΜΥΡΤΩ Γ02α  
ΑΝΤΙΚΑΤΑΣΤΑΤΡΙΑ: ΕΛΕΥΘΕΡΙΟΥ ΛΟΥΚΙΑΝΑ  
Γ02α



**ΜΕΣΑ ΣΤΙΣ ΑΙΘΟΥΣΕ ΔΙΔΑΣΚΑΛΙΑΣ, ΥΠΑΡΧΕΙ ΣΧΕΔΙΟ ΔΙΑΦΥΓΗΣ. ΠΑΡΑΚΑΛΩ ΝΑ ΤΟ ΜΕΛΕΤΗΣΕΤΕ ΚΑΙ ΝΑ ΞΕΡΕΤΕ ΤΟΝ ΔΙΑΔΡΟΜΟ Η ΔΙΑΔΡΟΜΟΥΣ ΔΙΑΦΥΓΗΣ ΑΠΟ ΟΛΕΣ ΤΙΣ ΑΙΘΟΥΣΕΣ ΚΑΙ ΠΕΡΙΟΧΕΣ, 'ΟΠΩΣ ΚΑΙ ΤΟΝ ΧΩΡΟ ΣΥΓΚΕΝΤΡΩΣΗΣ.**

➔ **ΤΟ ΣΧΕΔΙΟ ΔΙΑΦΥΓΗΣ ΕΙΝΑΙ ΑΝΑΡΤΗΜΕΝΟ ΚΑΙ ΣΕ ΕΜΦΑΝΗ ΣΗΜΕΙΑ, ΣΤΟΥΣ ΔΙΑΔΡΟΜΟΥΣ ΤΟΥ ΣΧΟΛΕΙΟΥ.**

➔ **ΕΠΙΤΡΟΠΗ ΑΣΦΑΛΕΙΑΣ ΚΑΙ ΥΓΕΙΑΣ**